

半期開示レポート

のとしん

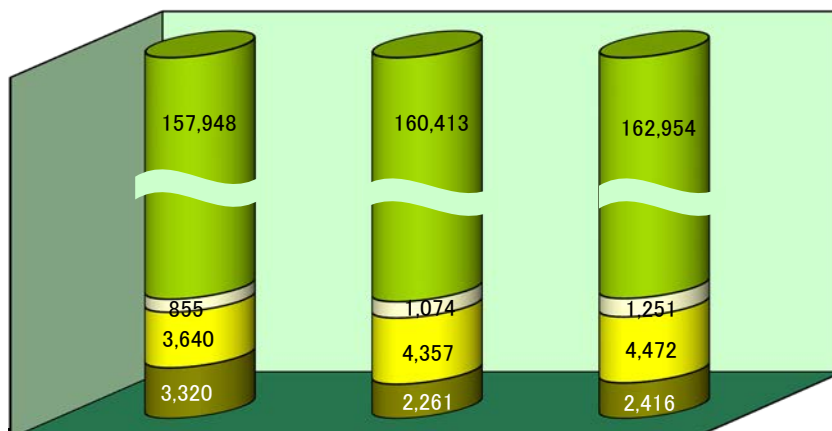
平成25年4月1日～平成25年9月30日



のと共栄信用金庫

金融再生法ベースの債務者区分による開示(単体)

(単位:百万円)

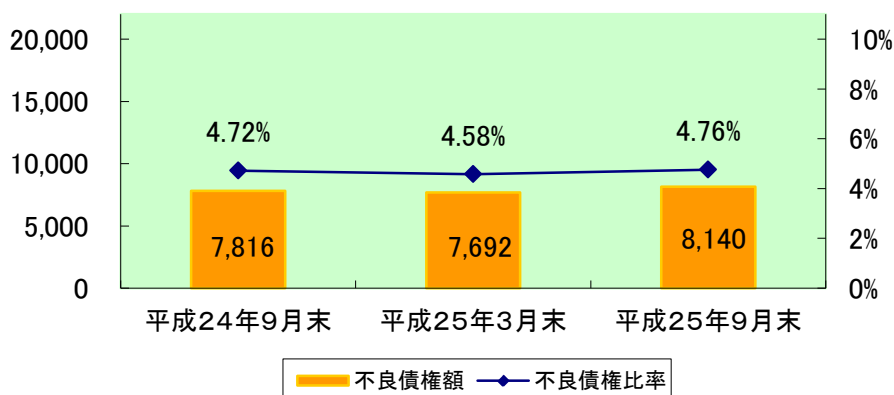


	平成24年9月末	平成25年3月末	平成25年9月末
要管理債権	855	1,074	1,251
危険債権	3,640	4,357	4,472
破産更生債権及びこれらに準ずる債権	3,320	2,261	2,416
小計	7,816	7,692	8,140
正常債権	157,948	160,413	162,954
合計	165,765	168,106	171,095
不良債権比率	4.72%	4.58%	4.76%

	平成24年9月末	平成25年3月末	平成25年9月末
金融再生法上の不良債権(A)	7,816	7,692	8,140
保全額(B)	6,902	6,499	6,814
貸倒引当金(C)	2,400	1,833	1,966
個別引当金	2,322	1,698	1,834
一般引当金	78	134	132
担保・保証等(D)	4,502	4,666	4,848
保全率(B) / (A)	88.31%	84.49%	83.71%
担保・保証等控除後債権に対する引当率(C) / ((A) - (D))	72.43%	60.57%	59.73%

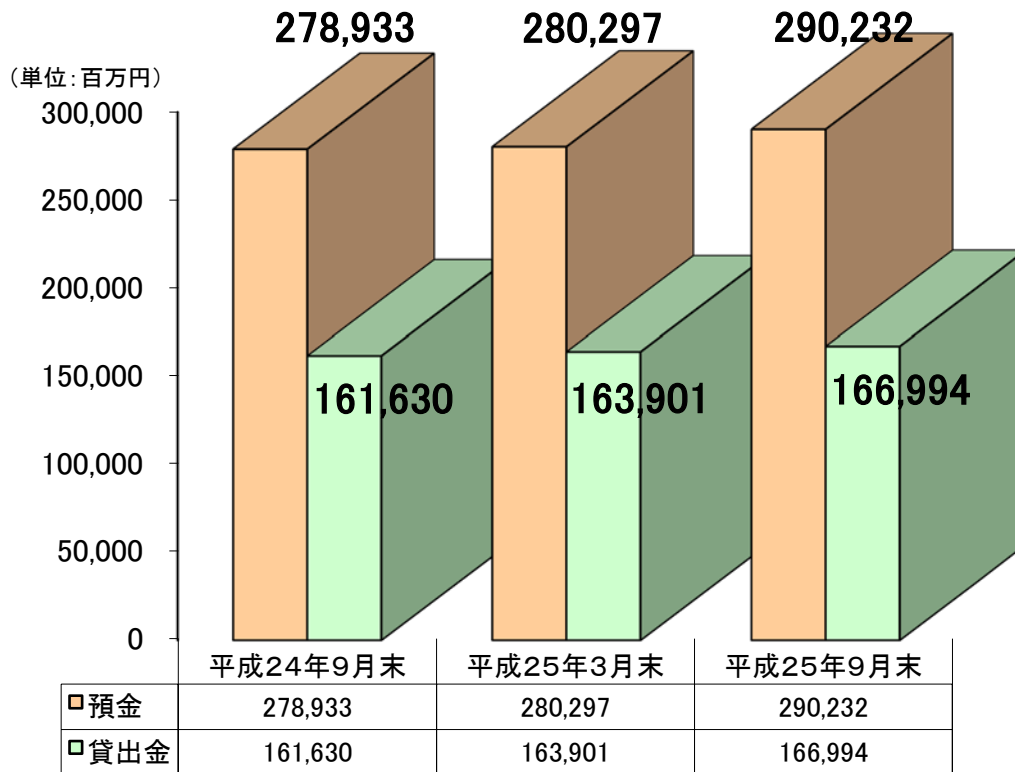
不良債権比率 4.76%

(単位:百万円)



平成25年9月末時点の不良債権額は8,140百万円で、不良債権比率は4.76%となりました。

預金・貸出金の状況



貸出金の内訳(残高構成比)

(単位:百万円)

	平成24年9月末			平成25年3月末			平成25年9月末		
	貸出先数	貸出金残高	構成比	貸出先数	貸出金残高	構成比	貸出先数	貸出金残高	構成比
製 造 業	489	12,456	7.70%	494	12,179	7.43%	499	11,883	7.11%
農 業、林 業	47	129	0.07%	51	130	0.07%	57	155	0.09%
漁 業	41	170	0.10%	42	159	0.09%	45	173	0.10%
鉱業、採石業、砂利採取業	0	0	0.00%	1	0	0.00%	1	0	0.00%
建 設 業	944	14,357	8.88%	936	14,110	8.60%	946	13,733	8.22%
電気・ガス・熱供給・水道業	12	55	0.03%	13	48	0.02%	17	136	0.08%
情 報 通 信 業	7	142	0.08%	7	117	0.07%	9	176	0.10%
運 輸 業、郵 便 業	107	2,995	1.85%	113	2,997	1.82%	116	2,725	1.63%
卸 売 業、小 売 業	698	11,796	7.29%	689	12,218	7.45%	687	12,071	7.22%
金 融 業、保 険 業	23	2,624	1.62%	24	2,747	1.67%	25	2,738	1.63%
不 動 産 業	336	20,003	12.37%	333	22,378	13.65%	345	22,760	13.62%
物 品 賃 貸 業	6	751	0.46%	6	711	0.43%	8	676	0.40%
学術研究、専門・技術サービス業	66	390	0.24%	67	414	0.25%	71	386	0.23%
宿 泊 業	70	5,203	3.21%	68	5,269	3.21%	67	5,302	3.17%
飲 食 業	495	4,562	2.82%	496	4,295	2.62%	506	4,271	2.55%
生活関連サービス業、娯楽業	282	5,888	3.64%	280	3,812	2.32%	279	3,525	2.11%
教育、学習支援業	24	555	0.34%	25	530	0.32%	26	522	0.31%
医 療・福 祉	145	5,962	3.68%	152	6,650	4.05%	158	7,293	4.36%
そ の 他 サ ー ビ ス	316	5,278	3.26%	320	5,830	3.55%	330	6,266	3.75%
小 計	4,108	93,326	57.74%	4,117	94,603	57.71%	4,192	94,798	56.76%
地 方 公 共 団 体	18	26,291	16.26%	18	28,547	17.41%	17	31,458	18.83%
個人(住宅・消費・納税資金等)	14,169	42,011	25.99%	13,861	40,750	24.86%	13,888	40,737	24.39%
合 計	18,295	161,630	100.00%	17,996	163,901	100.00%	18,097	166,994	100.00%

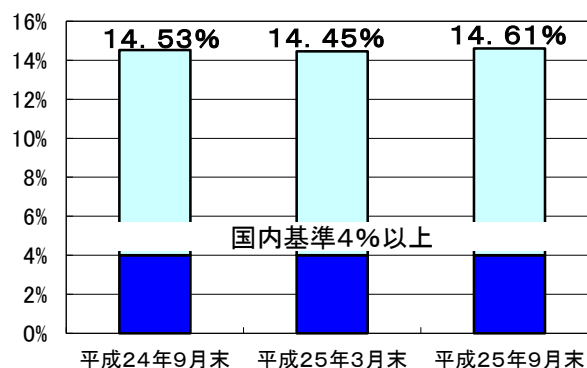
(注)業種別区分は日本標準産業分類の大分類に準じて記載しております。

単体自己資本比率(国内基準)

国内基準の3倍以上

自己資本比率は、経営の健全性を示す代表的な指標であり、日本国内でのみ営業する金融機関には、4%以上に維持することが求められています。

当金庫の平成25年9月末時点の自己資本比率は、14.61%と基準値の3倍以上を確保しております。



(単位:百万円)

	平成24年9月末	平成25年3月末	平成25年9月末
出資金	772	772	773
利益準備金	772	772	773
特別積立金	14,627	15,127	15,127
次期繰越金	588	107	492
その他有価証券の評価差損	-	-	-
[基本的項目] 計 (A)	16,761	16,780	17,167
一般貸倒引当金	345	555	475
[補完的項目] 計 (B)	345	555	475
自己資本総額 (A) + (B) (C)	17,106	17,335	17,642
[控除項目] 計 (D)	-	-	-
自己資本額 (C) - (D) (E)	17,106	17,335	17,642
資産(オン・バランス)項目	105,456	107,694	108,612
オフ・バランス取引等項目	3,647	3,773	3,840
オペレーショナル・リスク相当額を8%で除して得た額	8,611	8,428	8,293
[リスク・アセット等] 計 (F)	117,716	119,896	120,745
単体 Tier1 比率 (A) / (F)	14.23%	13.99%	14.21%
単体自己資本比率 (E) / (F)	14.53%	14.45%	14.61%

(注)当金庫は国内基準を採用しております。

損益の状況(単体)

平成25年9月末時点の業務純益は634百万円、本業の儲けであるコア業務純益は398百万円、経常利益は616百万円、当期純利益は385百万円となりました。

(単位:百万円)

	平成24年9月末	平成25年9月末
業務収益	2,879	2,673
経常収益	2,962	2,833
業務費用	2,095	2,040
経常費用	2,340	2,217

	平成24年9月末	平成25年9月末
業務粗利益	2,467	2,300
コア業務純益	385	398
業務純益	784	634
経常利益	622	616
当期純利益	423	385

有価証券の時価情報

当金庫は有価証券をその保有目的により、「満期保有目的の債券」、「子会社・関連会社株式」および「その他有価証券」の3つに区分し保有しております。

なお、それぞれの保有区分別の状況は下の表のとおりとなっております。

(単位:百万円)

その他有価証券

	平成24年9月末					平成25年9月末				
	取得原価 (償却原価)	貸借対照表 計上額	評価差額	うち益	うち損	取得原価 (償却原価)	貸借対照表 計上額	評価差額	うち益	うち損
株 式	543	473	△70	5	75	523	517	△6	11	17
債 券	47,484	47,907	423	456	33	50,466	50,840	374	407	32
そ の 他	2,648	2,614	△33	22	55	1,311	1,310	△1	32	33
合 計	50,676	50,995	318	484	165	52,301	52,668	367	451	84

(注)1. 貸借対照表計上額は、期末日における市場価格等に基づいております。

2. 「債券」には国債、地方債、社債を、「その他」には、外国証券、投資信託及び優先出資証券等を記載しております。

満期保有目的の債券

	平成24年9月末					平成25年9月末				
	貸借対照表 計上額	時 価	差 額	うち益	うち損	貸借対照表 計上額	時 価	差 額	うち益	うち損
地 方 債	2,921	3,009	87	87	0	2,368	2,436	68	68	—
社 債	2,073	2,143	70	70	—	1,373	1,427	54	54	—
そ の 他	2,692	2,484	△208	12	220	1,792	1,766	△26	18	45
合 計	7,687	7,637	△50	170	220	5,534	5,630	96	141	45

(注)1. 時価は、期末日における市場価格等に基づいております。

2. 「その他」は外国証券です。

3. 「社債」には、私募債を含めております。

子会社・関連会社株式

	平成24年9月末					平成25年9月末				
	取得原価	貸借対照表 計上額	差 額	うち益	うち損	取得原価	貸借対照表 計上額	差 額	うち益	うち損
子 会 社 ・ 関 連 会 社 株 式	10	10	—	—	—	10	10	—	—	—

地域貢献活動&トピックス

- 4月 1日 ふるさと文化応援定期預金“長谷川等伯再発見ファンド『等伯』”再発売
能登の森づくり定期預金“森づくりファンド『やまもり』”再発売
- 4月17日 のとしんビジネスクラブ第10期生開講式
- 5月 9日 七尾市・中能登町「第5回児童環境学習活動キックオフミーティング」開催
- 6月 1日 金沢百万石まつり「百万石踊り流し」に100人参加
- 6月 3日 省エネ生活応援定期預金『節電礼讃』発売
- 6月 8日 第17回能登よさこい祭りで“のとしん舞遊人”が優秀賞を受賞(～9日)
- 7月 1日 省エネ住宅ローン『節電礼讃』<利息還元制度>取扱開始
- 7月 9日 のとしん悠々倶楽部「和倉温泉くつろぎの旅/ビッグスペシャルショー2013
<千 昌夫&瀬川瑛子ショー>」(～10日)
ふるさと文化応援定期預金“長谷川等伯再発見ファンド『等伯』”追加発売
100億円完売で50億円追加発売
- 7月10日 能登の森づくり定期預金“森づくりファンド『やまもり』”100億円完売で50億円追加発売
- 7月13日 森づくりファンド事業「第11回石動山の森づくり」実施(250人参加)
- 7月15日 第72回七尾港まつり“第35回総踊り”に110人参加
- 8月 1日 “しんきんiネット『東日本大震災こども応援定期積金Ⅱ』”の募集開始
- 8月21日 ふるさと文化応援定期預金“長谷川等伯再発見ファンド『等伯』”追加発売
150億円完売で50億円追加発売<第2回目>
- 8月25日 七尾市「城山クリーン大作戦」に60人参加
- 9月13日 能登の森づくり定期預金“森づくりファンド『やまもり』”150億円完売で50億円追加発売<第2回目>

店舗のご案内

店番	店 舗 名	〒	所 在 地	電 話 番 号	FAX番号	ATMコーナー稼働		
						平日	土曜	日・祝
001	本店営業部	926-8601	七尾市 松物町35番地	0767-52-3450	0767-53-6764	○	○	○
002	羽咋支店	925-0035	羽咋市 本町コ86番地の2	0767-22-1144	0767-22-1147	○	○	○
003	高浜支店	925-0141	羽咋郡 志賀町 高浜町ク60番地48	0767-32-1177	0767-32-3274	○	○	○
004	富来支店	925-0446	羽咋郡 志賀町 富来地頭町ハの204番地の1	0767-42-1127	0767-42-1850	○	○	×
006	志雄支店	929-1425	羽咋郡 宝達志水町 子浦レ186番地	0767-29-3155	0767-29-3154	○	×	×
008	川原町支店	926-0053	七尾市 上府中町ソ部3番地の1	0767-53-2229	0767-53-3748	○	○	○
009	津幡支店	929-0323	河北郡 津幡町 字津幡ハ7番地の1	076-289-4151	076-289-4179	○	○	○
010	かしま支店	929-1721	鹿島郡 中能登町 井田め25番1	0767-76-1144	0767-76-1709	○	○	○
011	鳴和支店	920-0804	金沢市 鳴和二丁目1番5号	076-252-6255	076-252-6257	○	○	○
052	鳴和支店 木越出張所	920-0202	金沢市 木越二丁目15番地	076-257-1101	076-257-5394	○	○	○
012	押水支店	929-1343	羽咋郡 宝達志水町 小川武部89番地の1	0767-28-4444	0767-28-4445	○	×	×
013	七塚支店	929-1172	かほく市 松浜イの65番地3	076-283-4646	076-283-4647	○	×	×
014	鹿北支店	929-2124	七尾市 白浜町76番地	0767-68-3755	0767-68-3750	○	×	×
015	和倉支店	926-0173	七尾市 石崎町ヨ部70番地の104	0767-62-4646	0767-62-4648	○	○	○
018	金沢南支店	921-8163	金沢市 横川七丁目57番地	076-244-2477	076-244-3896	○	×	×
019	穴水支店	927-0027	鳳珠郡 穴水町 字川島ソの72番地	0768-52-1110	0768-52-1537	○	×	×
020	宇ノ気支店	929-1126	かほく市 内日角四丁目14番地	076-283-3955	076-283-3957	○	○	○
021	小丸山支店	926-0816	七尾市 藤橋町申55番地1	0767-52-6262	0767-52-4579	○	○	○
022	輪島支店	928-0001	輪島市 河井町17部30番地4	0768-22-0263	0768-22-5767	○	○	○
023	久安支店	921-8164	金沢市 久安三丁目397番地	076-242-1406	076-242-2396	○	○	○
024	内灘支店	920-0271	河北郡 内灘町 字鶴ヶ丘四丁目1番地260	076-286-4222	076-286-0354	○	○	○
032	竪町支店	920-0997	金沢市 竪町83番地の1	076-261-5188	076-261-5124	○	○	○
033	野町支店	921-8031	金沢市 野町二丁目4番6号	076-242-3610	076-242-8317	○	×	×
034	西部支店	920-0043	金沢市 長田二丁目24番36号	076-263-0311	076-263-0310	○	×	×
035	野々市支店	921-8811	野々市市 高橋町18番18号	076-246-3721	076-246-6008	○	○	○
036	森本支店	920-3114	金沢市 吉原町ハ31番1	076-258-0159	076-258-4371	○	○	○
037	八日市支店	921-8063	金沢市 八日市出町812番地	076-240-2181	076-240-7988	○	×	×
039	杜の里支店	920-1167	金沢市 もりの里二丁目97番地	076-233-2262	076-233-2172	○	○	○

	店舗外現金自動機コーナー 名 称	住 所	稼 働 日		
			平日	土曜	日・祝
七尾市	七尾市能登島支所	七尾市能登島向田町ろー1	○	○	○
	パトリア	七尾市御祓町1番地	○	○	○
	ベイモール	七尾市小島町大開地1番78	○	○	○
	恵寿総合病院	七尾市富岡町94番地	○	○	×
	一本杉通り	七尾市一本杉町104番地	○	○	○
	古府町	七尾市古府町へ部35番地3	○	○	○
	ロッキー七尾店	七尾市古府町か31番地1	○	○	○
	公立能登総合病院	七尾市藤橋町ア部6番4	○	○	×
羽咋市	国立病院機構七尾病院	七尾市松百町八部3番地の1	○	×	×
	タウン	七尾市奥原町上ノ部133番地	○	○	×
羽咋郡	公立羽咋病院	羽咋市の場町松崎24番地	○	○	×
羽咋郡	ロッキー羽咋店	羽咋市石野町口53	○	○	○
	ショッピングモールアスク	羽咋郡志賀町富来領家町甲26番地	○	○	○
	ロッキー志賀の郷店	羽咋郡志賀町末吉鶴島1-1	○	○	○
	能登中核工業団地	羽咋郡志賀町若葉台47-13	○	×	×
鹿島郡	国保志雄病院	羽咋郡宝達志水町萩市ほ1番地1	○	×	×
	中能登町鹿西	鹿島郡中能登町金丸626番地3	○	○	○
	中能登町末坂	鹿島郡中能登町末坂10-2	○	○	○
アル・ブラザ鹿島	鹿島郡中能登町井田と部1番地1	○	○	○	
輪島市	能登空港	輪島市三井町洲衛10部11番1	○	○	○
かほく市	イオンモールかほく	かほく市内日角タ25番	○	○	○
金沢市	石川県庁	金沢市鞍月1丁目1番地	○	×	×
	金沢市役所	金沢市広坂1丁目1-1	○	×	×
	JR金沢駅	金沢市広岡町口1番地	○	○	○
	香林坊大和	金沢市香林坊1丁目1-11	○	○	○
	金沢スカイビル	金沢市武蔵町15番地1号	○	○	○
	イオン金沢店	金沢市福久町2丁目58番地	○	○	○
	浅の川総合病院	金沢市小坂町中83	○	×	×
金劇パシオン	金沢市片町1丁目7-23	○	○	○	

のと共栄信用金庫

〒926-8601 石川県七尾市検物町35番地

☎ 0767-52-3450(代表) / 54-0593(直通)

FAX 0767-52-1305

E-mail: sousen@notoshin.co.jp

URL: <http://www.notoshin.co.jp/>